











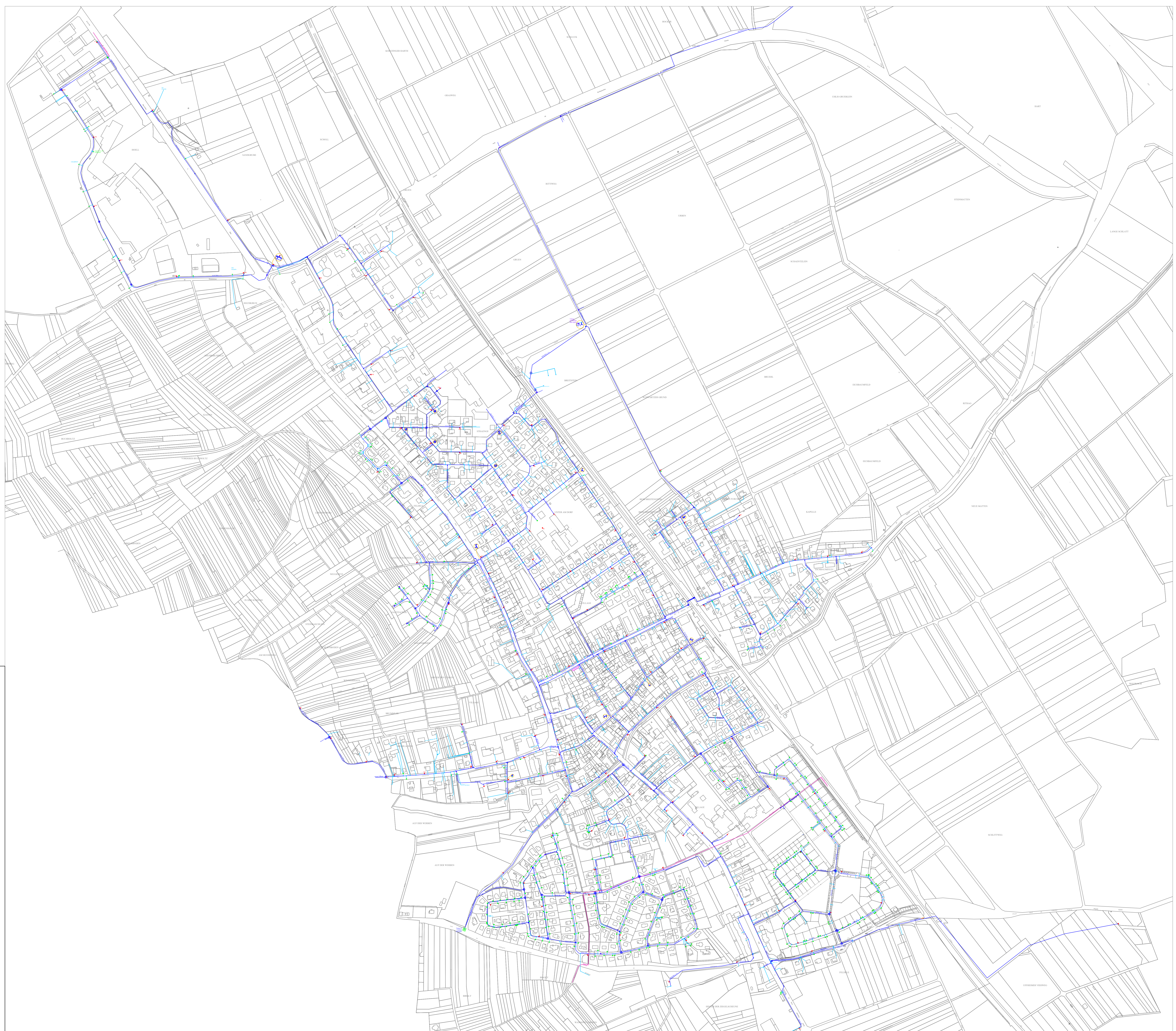


Légende :

-  Conduite Principale (FG - Fonte Grise / FD - Fonte Ductile)
-  Branchement particulier
-  Vanne Principale, Combi 3, Combi 4
-  Vanne Principale dans regard
-  Vanne de Branchement
-  Vanne de Vidange
-  Poteau Incendie Ø 100
-  Poteau Incendie Ø 80
-  Hydrant Ø 80
-  Regard Compteur
-  Regard AEP
-  Ventouse



21 rue de l'hiver
68110 ILLZACH
Tel : 06.13.40.47.14 - Fax : 03.10.38.36.17
detecto@detecto.fr



**PLAN GENERAL
RESEAU AEP**
Vue d'ensemble

Longueur du réseau 26 250 mètres
Projection cadastrale CC40
Categorie du réseau : NON SENSIBLE

ECHELLE:
non définie

Police	Établi par	Approuvé par	Date	Objet de la révision
A	J.M. TOURMAN	J. HAABY	20/10/2016	Première émission
A	J.M. TOURMAN	J. HAABY	20/10/2019	Première mise à jour
	SLA		Juillet 2024	Dernière mise à jour